



## BOLETIM EPIDEMIOLÓGICO 2º QUADRIMESTRE - 2017

### ADESÃO À REDE DE VIGILÂNCIA EPIDEMIOLÓGICA HOSPITALAR — REVEH/RR

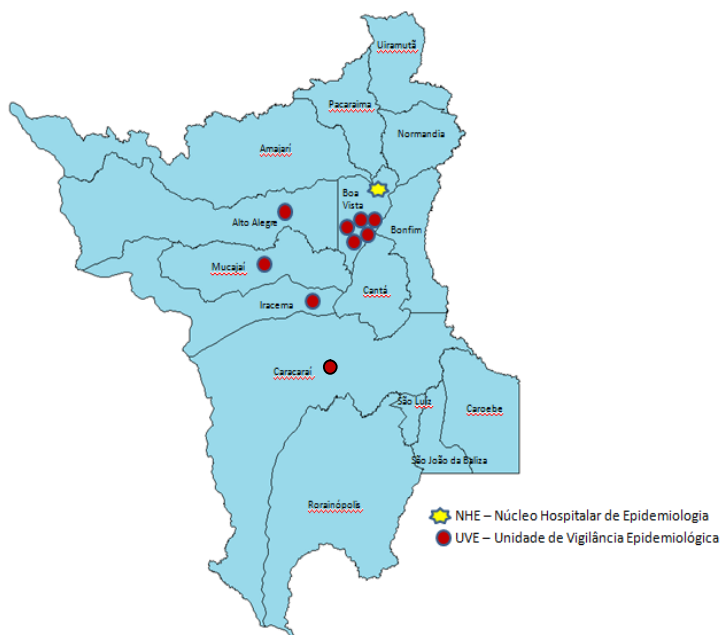


Figura 1— Adesão a REVEH/RR: NHE e UVE por município. Roraima, 2017.

Na comparação do número de notificação de agravos e doenças de notificação compulsória (DNC) até a semana epidemiológica 28 nos anos de 2015, 2016 e 2017 observamos um aumento de 14,6% no ano de 2016 com relação a 2015 e de 3,2% no ano de 2017 com relação a 2016 (Figura 2).

Esse aumento pode ser explicado, em parte, pela criação da REVEH no início de 2016 e a implantação de UVE nos hospitais de Bonfim, São João da Baliza e São Luiz.

Até o momento apenas 47,6% (9/21) dos estabelecimentos de saúde incluídos na REVEH/RR encaminharam o termo de adesão na REVEH/RR.

Na capital, Boa Vista, a adesão é de 75% (6/8), a citar, Hospital Geral de Roraima (HGR), Hospital Materno Infantil Nossa Senhora de Nazareth (HMINSN), Clínica Médica Especializada Coronel Mota, Hospital UNIMED, Policlínica Cosme e Silva (PCS) e Casa de Saúde do índio (CASAI.)

No interior, a adesão foi menor, de 28,6% (4/14). Os que aderiram foram o Hospital Estadual Vereador José Guedes Catão de Mucajaí, Hospital Epitácio de Andrade Lucena em Alto Alegre, Unidade Mista Irmã Camila em Iracema e Unidade Mista de Caracará.

A distribuição do NHE e UVE que aderiram a REVEH/RR estão na Figura 1.

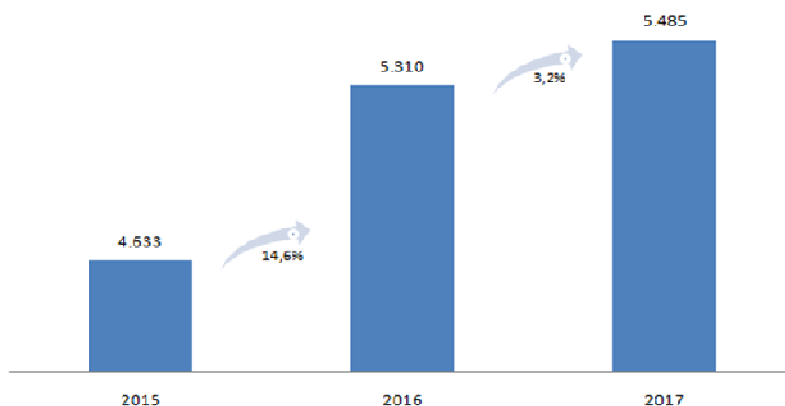


Figura 2— Notificação de agravos e DNC REVEH/RR, 2015, 2016 e 2017.

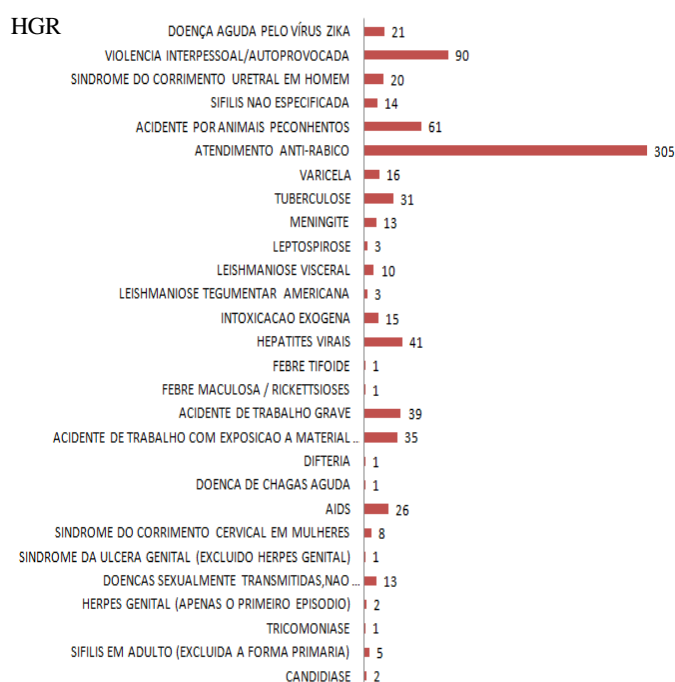
Fonte: SINAN/NSIS/DVE/CGVS/SESAU/RR. Dados até a SE 28.



Tabela 1—Número de casos de agravos e DNC notificados pelos estabelecimentos que compõem a REVEH/RR. Roraima, 1º e 2º quadrimestre de 2017

Unidade de Saúde Notificadora	1º quadrimestre					2º quadrimestre				
	Jan	Fev	Mar	Abr	Total	Mai	Jun	Jul	Ago *	Total
CASA DE SAUDE DO INDIO	9	21	9	5	44	8	4	6	5	23
CENTRO DE SAUDE JAIR DA SILVA MOTA	6	0	6	6	18	2	7	2	2	13
CLINICA MEDICA ESPECIALIZADA CORONEL MOTA	11	13	11	8	43	6	7	25	3	41
HOSPITAL DA CRIANCA SANTO ANTONIO	183	127	185	157	652	192	135	127	51	505
HOSPITAL DELIO DE OLIVEIRA TUPINAMBA	11	10	15	8	44	17	14	9	5	45
HOSPITAL EPITACIO DE ANDRADE LUCENA	21	9	32	16	78	29	23	18	3	73
HOSPITAL FRANCISCO RICARDO DE MACEDO	3	4	4	5	16	3	3	1	0	7
HOSPITAL GERAL DE RORAIMA	240	194	285	199	918	287	213	232	47	779
HOSPITAL JOSE GUEDES CATAO	27	45	61	59	192	74	87	58	35	254
HOSPITAL MATERNO INFANTIL N SRA DE NAZARETH	146	79	150	105	480	110	90	94	4	298
HOSPITAL PEDRO ALVARO RODRIGUES	12	1	11	5	29	4	8	12	2	26
HOSPITAL REGIONAL SUL GOVERNADOR OTTOMAR DE SOUZA PINTO	42	39	49	35	165	51	33	8	0	92
HOSPITAL UNIMED DE BOA VISTA	2	0	0	8	10	9	19	9	0	37
POLICLINICA COSME E SILVA	251	174	219	156	800	191	155	169	13	528
UNIDADE MISTA DE CARACARAI	16	23	34	29	102	25	26	29	7	87
UNIDADE MISTA DE CAROEBE	6	3	3	3	15	4	3	3	2	12
UNIDADE MISTA IRMA CAMILA	0	2	1	3	6	3	0	1	4	8
UNIDADE MISTA RUTH QUITERIA	9	4	8	2	23	10	15	12	2	39
UNIDADE MISTA SAO JOAO DA BALIZA	1	7	6	1	15	1	6	8	0	15
<b>Total</b>	<b>996</b>	<b>755</b>	<b>1.089</b>	<b>810</b>	<b>3.650</b>	<b>1.026</b>	<b>848</b>	<b>823</b>	<b>185</b>	<b>2.882</b>

Fonte: SINAN/NSIS/DVE/CGVS/SESAU/RR. Dados sujeitos à alteração. \* dados parciais.



No 2º quadrimestre houve redução de 21% com a relação ao 1º quadrimestre quanto ao número de notificações pela REVEH/RR porém os dados de agosto são parciais (Tabela 1).

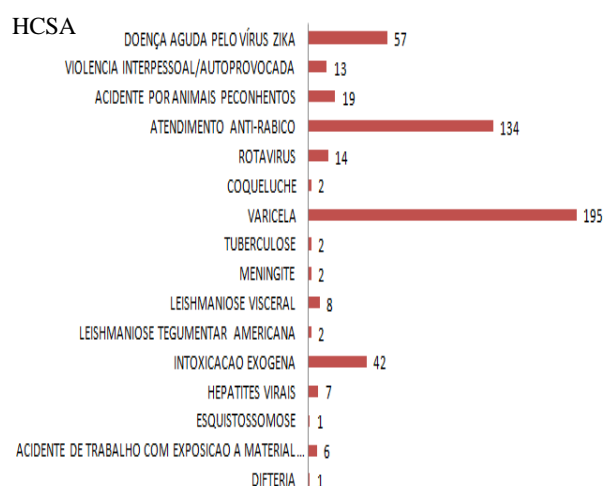


Figura 3— Número de agravos e DNC notificados pelo Núcleo Hospitalar de Epidemiologia do Hospital Geral de Roraima—HGR e Hospital da Criança Santo Antônio—HCSA no 1º e 2º quadrimestre de 2017  
Fonte: SINAN/NSIS/DVE/CGVS/SESAU/RR. Dados sujeitos à alteração.

Consta na Figura 3 os agravos e DNC notificados pelos dois núcleos hospitalares de epidemiologia existentes em Roraima, do HGR e do HCSA, que notificaram no 2º semestre 719 e 505 agravos e DNC, respectivamente.